

























Aktiv og passiv forsørgelse 2024

Kilde:Kontanthjælpsrapport	Jan	Feb	Mar	Apr	Maj	Jun	Jul	Aug	Sep	Okt	Nov	Dec		Gennemsnit
561.002 - Integrationsydelse til udlændinge *	78	84	96	78	75									82
561.003 - Integrationsydelse til andre	51	59	51	49	44									51
	129	143	147	127	119	0	0	0	0	0	0	0		133
573.007 - Kontanthjælp	198	188	200	190	186									192
573.008 - Uddannelseshjælp	283	272	290	278	273									279
	481	460	490	468	459	0	0	0	0	0	0	0		472
580.014 - Revalideringsydelse	2	1	1	0	1									1
	2	1	1	0	1	0	0	0	0	0	0	0		1
581.111 - Fleksløntilskud 65% refusion	266	269	266	271	269									268
581.116 - Fleksløntilskud ref. trappemodell	909	919	917	927	927									920
	1175	1188	1183	1198	1196	0	0	0	0	0	0	0		1188
582.103 - Ressourceforløb	171	169	177	185	191									179
582.104 - Ressourceforløb under jobafklaring	307	320	297	306	291									304
	478	489	474	491	482	0	0	0	0	0	0	0		483
583.001 - Ledighedsydelse	190	194	193	194	192									193
	190	194	193	194	192	0	0	0	0	0	0	0		193
Personer i alt	2455	2475	2488	2478	2449	0	0	0	0	0	0	0		2469

* Ydelsen omfattet af integrationsprogrammet

Kilde: FASIT, KY og Opus	Jan	Feb	Mar	Apr	Maj	Jun	Jul	Aug	Sep	Okt	Nov	Dec		Gennemsnit
Fleksjob borgere <small>Fasit</small>	1384	1388	1372	1371	1378									1379
Skånejob <small>Fasit</small>	68	69	68	70	71									69
Seniorjob <small>Opus</small>	1	2	3	2	2									2
Nye på førtidspension	7	14	14	8	18									12
Nye på seniorpension	9	7	8	8	6									8

Aktiv og passiv forsørgelse 2024, beløb i kr.

Kilde:Kontanthjælpsrapport	Jan	Feb	Mar	Apr	Maj	Jun	Jul	Aug	Sep	Okt	Nov	Dec	Gennemsnit
561.002 - Integrationsydelse til udlændinge *	504.801	556.900	698.076	500.932	517.392								555.620
561.003 - Integrationsydelse til andre	400.080	450.638	371.589	363.703	328.271								382.856
	904.882	1.007.538	1.069.665	864.635	845.663	0	0	0	0	0	0	0	938.477
573.007 - Kontanthjælp	2.479.024	2.418.499	2.643.688	2.295.988	2.283.414								2.424.123
573.008 - Uddannelseshjælp	2.090.098	1.973.938	2.245.686	2.047.724	2.154.911								2.102.472
	4.569.122	4.392.437	4.889.374	4.343.712	4.438.326	0	0	0	0	0	0	0	4.526.594
580.014 - Revalideringsydelse	36.146	20.373	20.373	0	20.373								19.453
	36.146	20.373	20.373	0	20.373	0	0	0	0	0	0	0	19.453
581.111 - Fleksløntilskud 65% refusion	4.332.882	4.549.788	4.479.134	4.553.649	4.436.569								4.470.404
581.116 - Fleksløntilskud ref. trappemodel	15.214.953	15.873.313	15.781.013	15.816.972	15.764.646								15.690.179
	19.547.835	20.423.101	20.260.147	20.370.621	20.201.215	0	0	0	0	0	0	0	20.160.584
582.103 - Ressourceforløb	2.349.516	2.371.881	2.445.345	2.489.361	2.595.619								2.450.344
582.104 - Ressourceforløb under jobafklaring	3.986.095	4.210.601	3.688.331	3.728.234	3.660.118								3.854.676
	6.335.610	6.582.482	6.133.677	6.217.595	6.255.737	0	0	0	0	0	0	0	6.305.020
583.001 - Ledighedsydelse	3.077.980	3.081.349	3.085.523	2.999.401	3.269.979								3.102.846
	3.077.980	3.081.349	3.085.523	2.999.401	3.269.979	0	0	0	0	0	0	0	3.102.846
Beløb i alt	34.471.574	35.507.281	35.458.759	34.795.964	35.031.294	0	0	0	0	0	0	0	35.052.974

* Ydelsen omfattet af integrationsprogrammet